

## ”چشم انداز اقتصاد جهان“

### صندوق بین المللی پول

آوریل ۲۰۱۵

#### چشم انداز اقتصاد جهان

رشد اقتصادی جهان با وجود چشم انداز متفاوت میان کشورها و مناطق مختلف در سطح متوسطی باقی مانده است. در گزارش آوریل صندوق بین المللی پول نرخ رشد اقتصادی جهان برای سال ۲۰۱۵، ۳٫۵ درصد برآورد شده (مطابق با برآورد ژانویه ۲۰۱۵ این نهاد) که نسبت به گزارش اکتبر ۲۰۱۴، ۰٫۳ درصد کاهش یافته است. همچنین برای اقتصادهای پیشرفته (بجز کشورهای عضو G7) شاهد بهبود چشم انداز اقتصادی هستیم؛ درحالیکه رشد در بازارهای نوظهور و کشورهای درحال توسعه - به خصوص کشورهای صادرکننده نفت و بازارهای نوظهور - پایین تر برآورد شده است. از آنجائیکه ۷۰ درصد از رشد جهان در سال ۲۰۱۵ مربوط به اقتصادهای درحال توسعه و بازارهای نوظهور است، انتظار بهبود رشد اقتصادی در این کشورها، افزایش رشد اقتصاد جهان را برای سال ۲۰۱۶ رقم زده است.

## World Economic Outlook

### Uneven Growth Short- and Long-Term Factors

APR 15



INTERNATIONAL MONETARY FUND

#### چکیده:

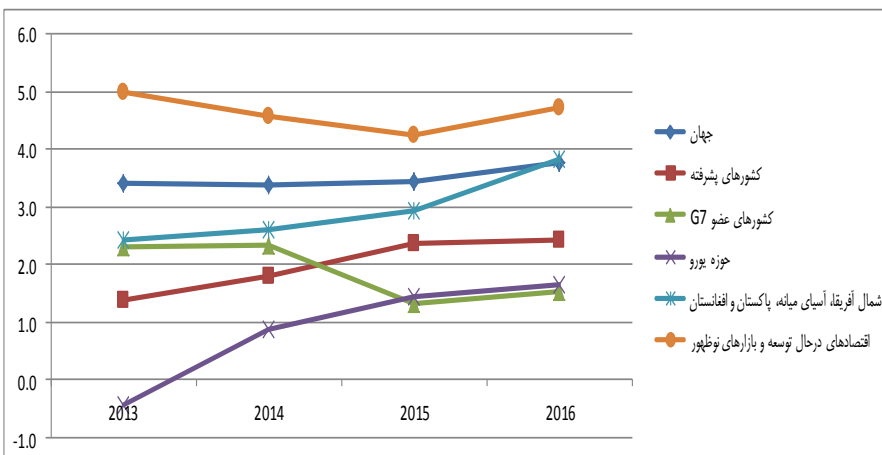
\* نرخ رشد اقتصادی جهان و نرخ رشد متوسط قیمت‌های جهانی در سال ۲۰۱۵، به ترتیب ۳٫۵ و ۳٫۲ درصد برآورد شده است.

\* رشد حجم تجارت خارجی جهان در سال ۲۰۱۵، ۳٫۷ درصد پیش‌بینی شده است.

\* انتظار می‌رود که در سال ۲۰۱۵ نسبت به متوسط ۲۰۱۴ قیمت نفت ۳۹٫۶ درصد و قیمت کالاهای غیرسوختی ۱۴٫۱ درصد کاهش یابند.

\* برآوردها از اقتصاد ایران در سال ۲۰۱۵ حاکی از رشد کاهنده، تورم کمی فزاینده، کاهش رشد تراز حساب

#### نرخ رشد اقتصادی جهان و گروه کشورها



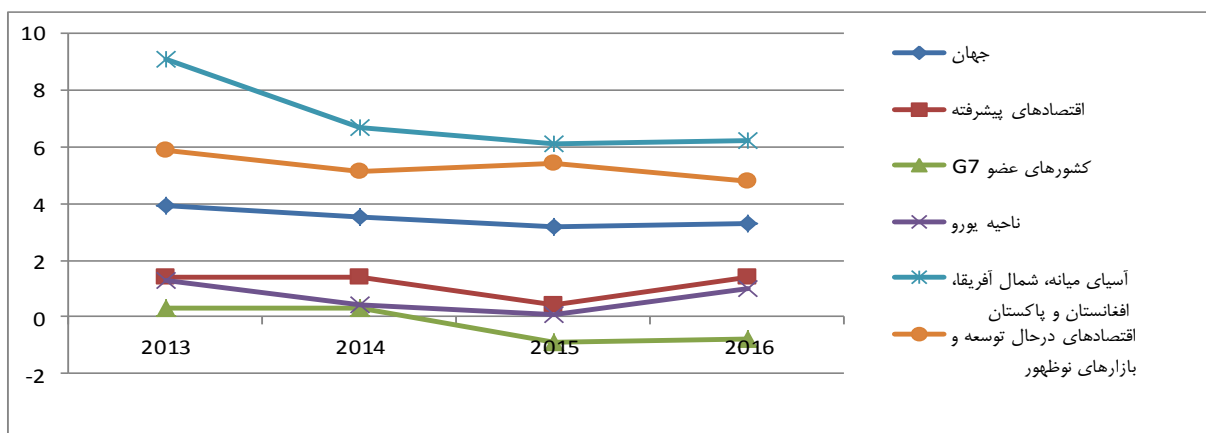
**جدول ۱: نرخ تورم و رشد اقتصادی جهان و گروه کشورها**

نرخ رشد اقتصادی				نرخ تورم				
۲۰۱۶	۲۰۱۵	۲۰۱۴	۲۰۱۳	۲۰۱۶	۲۰۱۵	۲۰۱۴	۲۰۱۳	
۳,۸	۳,۵	۳,۴	۳,۴	۳,۳	۳,۲	۳,۵	۳,۹	جهان
۲,۴	۲,۴	۱,۸	۱,۴	۱,۴	۰,۴	۱,۴	۱,۴	اقتصادهای پیشرفته
۱,۵	۱,۳	۲,۳	۲,۳	-۰,۸	-۰,۹	-۰,۳	۱,۳	GV
۱,۷	۱,۵	۰,۹	-۰,۵	۱,۰	۰,۱	۰,۴	۱,۳	ناحیه یورو
۴,۷	۴,۳	۴,۶	۵,۰	۴,۸	۵,۴	۵,۱	۴,۷	اقتصادهای درحال توسعه و بازارهای نوظهور
۳,۷	۲,۷	۲,۴	۲,۳	۶,۲	۶,۱	۶,۷	۹	آسیای میانه، شمال آفریقا، افغانستان و پاکستان

منبع: World Economic Outlook April 2015

بر اساس جدول شماره ۱، نرخ رشد متوسط قیمت‌های جهانی در سال ۲۰۱۵، ۳,۲ درصد برآورد شده که کمتر از برآورد قبلی این نهاد است. در میان گروه کشورها، "آسیای میانه، شمال آفریقا، افغانستان و پاکستان" بیشترین میزان تورم را دارند و روند نرخ تورم از سال ۲۰۱۳ برای این گروه کاهنده است. در گزارش اخیر، تورم و انتظارات تورمی برای اکثر اقتصادهای پیشرفته کمتر از هدف و اغلب کاهنده برآورد شده است و حتی انتظار می‌رود که کشورهای عضو G7 با تورم و انتظارات تورمی منفی مواجه شوند. کاهش قیمت نفت و فشارهای تورمی مرتبط با آن فرصتی برای کشورهای واردکننده نفت فراهم ساخته است که به تقویت وضعیت مالی خود بپردازند؛ این درحالی است که کشورهای صادرکننده نفت، به واسطه بدتر شدن تراز تجاری خود رشد اقتصادی کمتری را در سال ۲۰۱۵ تجربه خواهند کرد.

بر اساس برآوردهای این نهاد، به رغم انتظار افت قیمتی شدید برای نفت و کالاهای غیرسوختی در سال ۲۰۱۵ به ۳۹,۶- و ۱۴,۱- درصد، در سال ۲۰۱۶ شاهد رشد ۱۲,۹ درصدی قیمت کالاهای نفتی و رشد ۱,۰- درصدی کالاهای غیرسوختی خواهیم بود.

**تورم در جهان:**


## کشورهای پیشرفته:

نرخ رشد اقتصادی کشورهای پیشرفته با ۰٫۶ درصد افزایش به ۲٫۴ درصد در سال ۲۰۱۵ خواهد رسید که انتظار می‌رود این نرخ رشد برای سال ۲۰۱۶ همچنان استمرار یابد. در این گروه از کشورها به رغم کاهش نرخ تورم به ۰٫۴ درصد در سال ۲۰۱۵، در سال آتی شاهد بازگشت این نرخ به ۱٫۴ درصد (مشابه سال های ۲۰۱۳ و ۲۰۱۴) خواهیم بود؛ بنابراین می‌توان گفت کاهش قیمت کالاهای جهانی (به ویژه کاهش قیمت نفت) در سال ۲۰۱۵ منجر به کاهش تورم در کشورهای پیشرفته خواهد شد.

در حوزه یورو پیش‌بینی‌ها حاکی از استمرار روند کاهنده رشد قیمت‌ها تا سال ۲۰۱۵ می‌باشد و نرخ رشد اقتصادی این گروه از کشورها پس از نرخ رشد ۰٫۵- درصد در سال ۲۰۱۳ مثبت می‌شود و در نهایت در سال ۲۰۱۵ به ۱٫۵ درصد خواهد رسید. لازم به ذکر است که به‌رغم مشاهده نرخ‌های رشد اقتصادی بسیار متفاوت در سال ۲۰۱۳ (بیشترین رشد اقتصادی مربوط به جمهوری لیتونی با نرخ ۴٫۲ درصد و منفی‌ترین نرخ رشد اقتصادی مربوط به قبرس با نرخ ۵٫۴- درصد)، برآوردها برای سال‌های پیش‌رو گویای همگرایی بیشتر نرخ رشد اقتصادی کشورهای این حوزه است.

بر اساس این گزارش ایالات متحده موفق شده است که به‌رغم افزایش تدریجی نرخ‌های بهره و افت صادرات خالص ناشی از رشد ارزش دلار، رشد اقتصادی خود را با بهبود در تقاضای داخلی به پشتوانه افت قیمت نفت و حمایت مدام از وضعیت سیاست پولی انبساطی در سطح ۳٫۱ درصد حفظ نماید. بنابر پیش‌بینی صندوق بین‌المللی پول، اقتصاد این کشور در سال ۲۰۱۵ نسبت به سایر کشورهای صنعتی از وضعیت باثبات‌تری برخوردار خواهد بود. همچنین نرخ تورم در این کشور به واسطه کاهش قیمت نفت نسبت به گزارش اکتبر ۲۰۱۴ کمتر برآورد شده است، به طوری‌که نرخ تورم در سال ۲۰۱۵ به ۰٫۱ درصد تنزل خواهد یافت.

## کشورهای در حال توسعه و بازارهای نوظهور:

نرخ رشد اقتصادی کشورهای در حال توسعه و بازارهای نوظهور در سال ۲۰۱۵، ۴٫۳ درصد برآورد شده که نسبت به سال قبل ۰٫۳ درصد کاهش یافته؛ با این حال برآوردهای سال ۲۰۱۶ گویای بازگشت دوباره این نرخ به سطح سال ۲۰۱۴ است. همچنین نرخ تورم در کشورهای در حال توسعه و بازارهای نوظهور در سال ۲۰۱۵ به ۵٫۴ درصد افزایش یافته و در سال ۲۰۱۶ به ۴٫۸ درصد کاهش خواهد یافت.

با توجه به رشد سرمایه‌گذاری و اعتبارات در کشور چین، به نظر می‌رسد مقامات این کشور به منظور کاهش آسیب‌پذیری، به ویژه از جانب رشد پرشتاب اعتبارات، سیاست‌هایی را اتخاذ سازند که به کاهش نرخ رشد اقتصادی در سال ۲۰۱۵ بیانجامد. همچنین به واسطه کاهش سرمایه‌گذاری در بخش مسکن انتظار می‌رود که در سال ۲۰۱۶ رشد اقتصادی این کشور به ۶٫۳ درصد برسد. جدول ۳ نشان می‌دهد که به دلیل کاهش قیمت نفت، نرخ تورم این کشور کمتر از گزارش اکتبر ۲۰۱۴ برآورد شده و به ۱٫۲ درصد کاهش یافته است.

جدول ۳: اقتصاد چین

جدول ۲: اقتصاد ایالات متحده

اکتبر ۲۰۱۴			آوریل ۲۰۱۵			اکتبر ۲۰۱۴			آوریل ۲۰۱۵		
۲۰۱۶	۲۰۱۵	۲۰۱۴	۲۰۱۶	۲۰۱۵	۲۰۱۴	۲۰۱۶	۲۰۱۵	۲۰۱۴	۲۰۱۶	۲۰۱۵	۲۰۱۴
۶٫۸	۷٫۱	۷٫۴	۶٫۳	۶٫۸	۷٫۴	۳٫۰	۳٫۱	۲٫۲	۳٫۱	۳٫۱	۲٫۴
۳٫۰	۲٫۵	۲٫۳	۱٫۵	۱٫۲	۲٫۰	۲٫۱	۲٫۱	۱٫۹	۱٫۵	۰٫۱	۱٫۶

رشد اقتصادی  
تورم

## ایران:

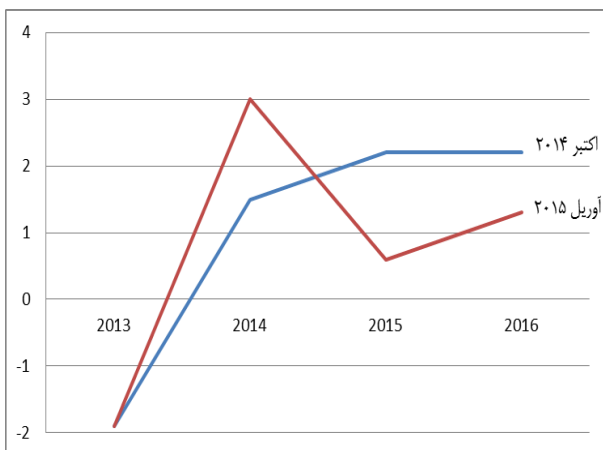
صندوق بین‌المللی پول در گزارش اخیر خود برای سال ۲۰۱۴ نرخ رشد اقتصادی، نرخ تورم، درصد تغییر تراز حساب جاری (درصد از تولید ناخالص داخلی) و نرخ بیکاری برای ایران را به ترتیب ۳، ۱۵،۵، ۳،۸ و ۱۱،۲ درصد اعلام کرده است. همچنین این گزارش پیش‌بینی کرده است که شاخص‌های فوق در سال ۲۰۱۵ به ترتیب به ۰،۶، ۱۶،۵، ۰،۸ و ۱۲،۳ درصد تغییر خواهد کرد؛ به عبارتی می‌توان گفت انتظار می‌رود ایران در سال پیش‌رو با رشد کاهنده، تورم کمی فزاینده، کاهش رشد تراز حساب جاری و افزایش بی‌کاری مواجه شود.

جدول ۴: آمارهای اقتصادی ایران (درصد تغییر سالانه):

اکتبر ۲۰۱۴			آوریل ۲۰۱۵				گزارش
۲۰۱۶	۲۰۱۵	۲۰۱۴	۲۰۱۶	۲۰۱۵	۲۰۱۴	۲۰۱۳	
۲،۲	۲،۲	۱،۵	۱،۳	۰،۶	۳،۰	-۱،۹	نرخ رشد اقتصادی (به قیمت‌های ثابت)
۲۰	۲۰	۱۹،۸	۱۷،۰	۱۶،۵	۱۵،۵	۳۴،۷	نرخ تورم
۰،۶	۱،۷	۴،۲	۱،۲	۰،۸	۳،۸	۷،۵	تراز حساب جاری (درصد از تولید ناخالص داخلی)
۱۲،۹	۱۲،۲	۱۱،۶	۱۳،۲	۱۲،۳	۱۱،۲	۱۰،۴	بیکاری

رشد اقتصادی ایران برای سال ۲۰۱۵ و ۲۰۱۶ درحالی ۰،۶ و ۱،۳ درصد تخمین زده شده است که در پیش‌بینی اکتبر سال ۲۰۱۴، رقم ۲،۲ درصد برای هر سال برآورد شده بود. انتظار کاهش رشد در این گزارش متأثر از کاهش قیمت نفت و تداوم تردیدها در مورد توافق نهایی ایران با گروه ۱+۵ عنوان شده است.

نرخ رشد اقتصادی



تورم

